

Я бухгалтер



№30

III квартал 2016

Онлайн-кассам быть!

**Изучаем изменения
законодательства**

**Заполняем 6-НДФЛ
без проблем**

kontur.ru/ibuh

Отчитываетесь за несколько компаний?

Следите за сроками отчетности и статусом каждого отчета по онлайн-таблице

Организации	Январь				3 февраля	Февраль			Март			
	Среднесп... 20 янв	ФСС 23 янв	НДС 26 янв	Земельны... 2 фев	Транспорт... 4 фев	Персониф... 20 фев	РСВ-1 20 фев	Прибыль 30 мар	Имущество 30 мар	УСН 31 мар	Водн 6 ап	
ООО «ЦКС Комплекс»	Сдан	Сдан	Сдан	Сдан	Сдан	Сдан	Сдан	Сдан	Сдан	Сдан	Сдан	
ООО «Юнидей»	Сдан	Сдан	Сдан	Сдан	Сдан	Сдан	Сдан	Сдан	Сдан	Сдан	Сдан	
ООО «РусМиТ»	Сдан	Сдан	Сдан	Сдан	Сдан	Сдан	Сдан	Сдан	Сдан	Сдан	Сдан	
ООО «БИЙСКОЕ БУХГАЛТЕРСКОЕ	Сдан	Сдан	Сдан	Сдан	Сдан	Сдан	Сдан	Сдан	Сдан	Сдан	Сдан	
Муниципальное автономное учр	Сдан	Сдан	Сдан	Сдан	Сдан	Сдан	Сдан	Сдан	Сдан	Сдан	Сдан	
ООО «Талвэнд»	Сдан	Сдан	Сдан	Сдан	Сдан	Сдан	Сдан	Сдан	Сдан	Сдан	Сдан	
ООО «Тонировочный центр Люм	Сдан	Сдан	Сдан	Сдан	Сдан	Сдан	Сдан	Сдан	Сдан	Сдан	Сдан	
ООО «Корпоративные информа	Сдан	Сдан	Сдан	Сдан	Сдан	Сдан	Сдан	Сдан	Сдан	Сдан	Сдан	
ООО «Диктум Фактум»	Сдан	Сдан	Сдан	Сдан	Сдан	Сдан	Сдан	Сдан	Сдан	Сдан	Сдан	
ООО «Парадиз-С»	Сдан	Сдан	Сдан	Сдан	Сдан	Сдан	Сдан	Сдан	Сдан	Сдан	Сдан	
ООО «Единая информационно-с	Сдан	Сдан	Сдан	Сдан	Сдан	Сдан	Сдан	Сдан	Сдан	Сдан	Сдан	
ООО «НПК «ТехСервис-Консалти	Сдан	Сдан	Сдан	Сдан	Сдан	Сдан	Сдан	Сдан	Сдан	Сдан	Сдан	

Таблица настраивается автоматически по истории отчетности


Доступно всем обслуживающим бухгалтериям до 50 организаций

kontur-extern.ru

Над номером работали:



Руководитель проекта
Кристина Давыдова



Редактор
Ирина Васильева

Консультанты проекта



Антон Сабитов



Максим Нахабо

Авторы номера

Мария Скобелева
Варвара Смирнова
Анна Тресвятская
Екатерина Костакова

Дизайн и верстка

Дарья Глухова
Дмитрий Сальников

Корректор

Анна Воробьева

Реквизиты

Журнал «Я бухгалтер». О профессиональной и личной жизни». Свидетельство о регистрации СМИ №ФС77-37421 от 10.09.2009. Учредитель и издатель ЗАО «ПФ «СКБ Контур»

Адрес редакции

620017, Россия, Екатеринбург,
пр. Космонавтов, 56, (343) 228-49-15,
kontur.ru/ibuh

Типография

ООО «Фабрика цвета»,
620142, Екатеринбург, Щорса, 7,
(343) 221-02-82, fci.ru

Тираж 62 000 экз. Номер заказа 96 853.
Предложения и пожелания по журналу
просьба отправлять по адресу
gazeta@skbkontur.ru

СОДЕРЖАНИЕ

Новости

Снижена ключевая ставка ЦБРФ до 10,5 %. Малый и средний бизнес перестанут штрафовать за правонарушение, совершенное впервые. Администрирование страховых взносов с 2017 года переходит к ФНС, а также обзор других важных изменений законодательства.

4

Онлайн-кассам быть: в чем суть новых требований

В июле вступают в силу поправки в порядок применения ККТ. У предпринимателей появляются не только новые обязанности по передаче в ФНС данных по всем кассовым расчетам в онлайн-режиме, но и новые возможности.

6

Что меняется в НК РФ этим летом?

Меняется порядок взаимодействия с налоговой по НДС-декларации, а также порядок ознакомления с материалами проверок, сроки применения новых форм налоговой отчетности и многое другое.

8

Учет основных средств: разница в лимитах стоимости

Имущество, которое введено в эксплуатацию после 1 января 2016 года, амортизируется в налоговом учете только при его стоимости более 100 000 рублей. Вместе с тем в бухучете сохранился прежний лимит. Как работать с возникающими разницей в величинах расходов?

10

Проверьте себя и получите возможность выиграть приз

В период с 14 июля по 15 октября 2016 года решите пять задач по материалам этого выпуска и примите участие в конкурсе. В середине октября будут разыграны призы. Десять победителей получат сертификаты на покупку бытовой техники и другие подарки.

11

Как заполнять 6-НДФЛ: ответы на популярные вопросы

Форма 6-НДФЛ достаточно простая, однако возникает много вопросов по порядку ее заполнения и представления в различных жизненных ситуациях, например при отражении выплат увольняющегося сотрудника. Рассмотрим самые популярные из них.

12

Командировка на автомобиле

Для проезда в командировку может использоваться машина организации или сотрудника. Как оформляется такая командировка? Какими налогами и взносами облагаются выплаты?

14

Пять советов по работе с первичными документами

Простые правила по работе с первичными документами, соблюдение которых облегчит ежедневную работу.

15

Как жить с удовольствием

Почему одни радуются каждому дню, а другие уныло тянут лямку? Психологи утверждают: мы живем с удовольствием, когда делаем то, что хотим. Только вот как пробиться к этому «хочется», когда вокруг столько «надо»?

16

Малый и средний бизнес не будут штрафовать за первое нарушение

Законопроект, который вносит соответствующие поправки в КоАП РФ, уже одобрен Советом Федерации и вступит в силу после того, как будет подписан президентом и официально опубликован.

Если правонарушение совершено впервые, ИП или организация — субъект малого или среднего бизнеса, а также их работники вместо штрафа получают предупреждение, даже если такой вид наказания не предусмотрен КоАП или законом субъекта РФ. Правонарушитель обязан устранить нарушение в установленный срок, иначе штраф все же будет назначен.

В законопроекте есть перечень нарушений, в отношении которых нельзя заменить штраф предупреждением. Например, в тех случаях, когда есть имущественный ущерб, угроза жизни и здоровью людей или окружающей среде, либо если правонарушение связано со злоупотреблением доминирующим положением на рынке или манипулированием ценами и т. д.



С 2017 года администрирование страховых взносов переходит к ФНС

Соответствующие федеральные законы № 243-ФЗ и № 250-ФЗ подписаны президентом 3 июля.

Ч. 2. НК РФ будет дополнена разделом XI «Страховые взносы», который будет устанавливать порядок исчисления и уплаты страховых взносов. Содержание этой части Кодекса во многом аналогично Федеральному закону от 29.07.2009 № 212-ФЗ, который будет признан утратившим силу.

Порядок исчисления и уплаты страховых взносов сохранится, а вот в представлении отчетности страхователей ждут изменения. ФНС разработает новую форму расчета по страховым взносам, которая объединит данные из форм РСВ-1, РВ-3 и 4-ФСС, кроме взносов на травматизм. На расчет по страховым взносам будет распространяться действие статьи 119 НК с соответствующими санкциями. Расчет будет содержать в том числе и индивидуальные сведения о выплатах и взносах каждого застрахованного. Эти сведения ФНС будет передавать в ПФР самостоятельно.

Страхователи будут ежегодно представлять в ПФР только сведения о стаже за каждое работающее у них застрахованное лицо.

Снижена ключевая ставка ЦБ РФ

В соответствии с информацией, размещенной на сайте ЦБ РФ (cbr.ru) 10.06.2016 б/н, с 14.06.2016 с 11 до 10,5 % снижена ключевая ставка Банка России, по которой в частности рассчитываются пени по налогам.

Соответственно с 11 до 10,5% уменьшилась и ставка рефинансирования, поскольку с 01.01.2016 она приравнена к ключевой (Указание Банка России от 11.12.2015 № 3894-У). Это значит, что с 14.06.2016 на 0,5 % снизился и размер пеней по налогам (п. 4 ст. 75 НК РФ) и другим платежам, привязанным к ставке рефинансирования.

Следующее заседание Совета директоров Банка России, на котором будет рассматриваться вопрос об уровне ключевой ставки, запланировано на 29.07.2016.



Бизнес переходит на новые форматы электронных документов

Новые универсальные форматы вступили в силу 7 и 31 мая. Параллельно до 01.07.2017 будут действовать и прежние форматы.

Теперь действует общий многофункциональный формат (Приказ ФНС РФ от 24.03.2016 № ММВ-7-15/155@), на основе которого можно сформировать:

- счет-фактуру;
- документ об отгрузке товаров, выполнении работ, передаче имущественных прав, оказании услуг;
- универсальный передаточный документ.

Корректировочные документы тех же типов можно оформить на основе второго формата, который утвержден Приказом ФНС от 13.04.2016 № ММВ-7-15/189@.

— Напомню, что с января 2016 года действуют форматы документа о передаче результатов работ или оказания услуг и документа о передаче товаров при торговых операциях (приказы ФНС от 30.11.2015 № ММВ-7-10/552@ и ММВ-7-10/552@). В них можно включить более подробную информацию в сравнении с новым универсальным форматом. Прежние форматы акта и ТОРГ-12 также можно использовать до 1 июля 2017 года, — поясняет Оксана Леонова, эксперт системы электронного документооборота Контур.Диадок.

Обзор важных летних изменений законодательства

В весенне-летний период произошло много поправок в разных отраслях законодательства. Часть из них мы рассматриваем в отдельных статьях, кратко перечислим остальные.

НДС

С 01.07.2016 действуют новые коды видов операций (Приказ ФНС России от 14.03.2016 № ММВ-7-3/136).

С 01.07.2016 при экспорте на территорию государства — члена ЕАЭС: 1) в счете-фактуре нужно указывать код вида товара в соответствии с ТН ВЭД ЕАЭС; 2) составлять счета-фактуры обязательно для товаров, реализация которых освобождена от налогообложения по ст. 149 НК РФ (пп. 1.1 п. 3 и пп. 15 п. 5 ст. 169 НК РФ, в ред. Федерального закона от 30.05.2016 № 150-ФЗ).

С 01.07.2016 изменились правила получения вычета по НДС экспортерами (п. 1, 8, 9 ст. 165, п. 3 ст. 172 НК РФ, в ред. Федерального закона от 30.05.2016 № 150-ФЗ).

С 01.07.2016 страховые выплаты, которые поставщики получают по договорам страхования риска неисполнения договорных обязательств контрагентом, включаются в налоговую базу по НДС, если поставщик не начислял НДС при отгрузке (пп. 4 п. 1 ст. 162 НК РФ, в ред. Федерального закона от 05.04.2016 № 97-ФЗ).

ЕНВД

С 01.01.2017 ИП могут уменьшать ЕНВД на страховые взносы в том числе и уплачиваемые за себя (Федеральный закон от 02.06.2016 № 178-ФЗ).

Регистрация

С 05.06.2016 действует порядок проведения проверок сведений ЕГРЮЛ на достоверность (Приказ ФНС России от 11.02.2016 № ММВ-7-14/72@).

С 11.06.2016 при госрегистрации юрлиц и ИП применяются новые коды ОКВЭД из Общероссийского классификатора видов экономической деятельности (ОКВЭД2) ОК 029-2014 (КДЕС Ред. 2) (Приказ ФНС от 25.05.2016 № ММВ-7-14/333@, информация ФНС от 23.06.2016).

Малые и средние предприятия

С 01.07.2016 ФНС начинает заполнять единый реестр субъектов малого и среднего предпринимательства. Первое размещение ожидается 01.08.2016, далее 10.09.2016, потом ежемесячно (Федеральный закон от 29.12.2015 № 408-ФЗ).

С 01.08.2016 критерием для отнесения организаций и ИП к субъектам малого и среднего предпринимательства признается размер налогового дохода от осуществления предпринимательской деятельности, суммируемого по всем осуществляемым видам деятельности и применяемого по всем налоговым режимам. Предельные величины этого дохода предусмотрены такие же, как сейчас для выручки (Постановление Правительства РФ от 04.04.2016 № 265).

Бухучет

С 20.06.2016 ПБУ 5/01, 6/01, 17/02, 14/2007 применяются с дополнениями. Все поправки позволяют упростить учет организациям, которые по Закону о бухучете имеют право на упрощение бухучета и отчетности (Приказ Минфина от 16.05.2016 № 64н).

МРОТ

С 01.07.2016 МРОТ увеличен с 6204 до 7 500 рублей в месяц (Федеральный закон от 02.06.2016 № 164-ФЗ).

Отпуска

С 02.08.2016 уменьшается продолжительность отпусков гражданских служащих. (Федеральный закон от 02.06.2016 № 176-ФЗ).

Труд

С 01.07.2016 применение профстандартов обязательно для работодателей, если законодательно установлены требования для выполнения определенной трудовой функции (ст. 195.1, 195.2 и 195.3 ТК РФ, в ред. Федерального закона от 02.05.2015 № 122-ФЗ).

Акцизы

31.08.2016 — последний день, когда можно законно реализовать алкоголь, маркированный акцизными марками в соответствии с Постановлением Правительства РФ от 21.12.2005 № 786 (Постановление Правительства РФ от 13.05.2015 № 461).

ОСАГО

С 01.07.2016 организации могут заключать договор ОСАГО на сайте страховщика, подписывая заявление усиленной квалифицированной электронной подписью (п. 17, 27 Указания Банка России от 24.05.2015 № 3648-У).

Таможня

С 04.07.2016 внесены изменения в статьи КоАП РФ в части ответственности за нарушения таможенных правил: какие-то штрафы снижены, к каким-то добавлена форма наказания «предупреждение» (федеральные законы от 23.06.2016 № 207-ФЗ и № 213-ФЗ).

Полый обзор читайте на нашем сайте kontur.ru/ibuh в материале консультанта по налогообложению и бухгалтерскому учету Ильи Макалкина.

Онлайн-кассам быть: в чем суть новых требований

В июле вступают в силу поправки в порядок применения ККТ. У предпринимателей появляются не только новые обязанности по передаче в ФНС данных по всем кассовым расчетам в онлайн-режиме, но и новые возможности, например, онлайн-регистрация кассы, снижение расходов на обслуживание ККТ и многое другое.



Анна Соловьева,
эксперт СКБ Контур

Федеральный закон, который вносит изменения в Закон от 22.05.2003 № 54-ФЗ о порядке применения ККТ, подписан президентом 04.07.2016 и вступает в силу после регистрации в Минюсте, через 10 дней после официального опубликования. Следите за изменениями на kontur.ru/ofd.

Среди существенных нововведений — отмена обязательного договора на обслуживание ККТ с ЦТО, онлайн-регистрация кассы без посещения ФНС, а также обязанность владельцев ККТ передавать данные о каждом чеке в ФНС по интернету (см. рис.). Посредниками между кассой и ФНС будут выступать операторы фискальных данных (ОФД). Они будут принимать сведения о каждом пробитом чеке и передавать их в ФНС в автоматическом режиме, поэтому новое требование не отразится на работе кассира.

В дополнение к привычному бумажному чеку покупатель сможет получить электронный — на мобильный телефон или e-mail. На всех чеках будет адрес сайта ОФД, где можно найти чек по уникальным реквизитам, распечатать или отправить на электронную почту. Если чек не найдется или не будет соответствовать печатному, об этом можно будет тут же сообщить в ФНС. Такие жалобы могут стать основанием для налоговой проверки торговой точки.

Закон предусматривает поэтапный переход к новой схеме работы с ККТ в течение 2016–2018 годов. Уже во втором полугодии 2016 года начнется передача фискальных данных в добровольном порядке (см. табл.).

Дополнительная нагрузка или выгода?

С введением онлайн-касс у бизнеса появляются новые обязанности, дополнительные расходы на модернизацию касс и подключение к интернету, а также

на оплату услуг ОФД. Однако, по предварительным расчетам ФНС, совокупные затраты на приобретение и эксплуатацию ККТ снизятся, и в целом у новых правил торговли немало плюсов:

- Сократятся производственные расходы бизнеса. Не обязательно будет заключать договор с ЦТО на обслуживание кассы. Фискальный накопитель, который приходит на смену ЭЛКЗ, владельцы могут менять самостоятельно. Причем малый бизнес может это делать раз в три года, а не ежегодно.
- Регистрировать и вводить ККТ в эксплуатацию можно будет через интернет без выезда в ФНС.
- Прорабатываются детали нормативного акта, по которому организации, впервые приобретающие онлайн-кассу, получают налоговый вычет, который компенсирует расходы.
- Сократится число налоговых проверок. ФНС сможет удаленно в режиме реального времени контролировать все расчеты компании.

Пользователи сервиса Контур.ОФД помимо стандартной услуги передачи фискальных данных в ФНС и онлайн-регистрации кассы получают дополнительные инструменты для аналитики, в том числе возможность контролировать поступления и удаленно следить за работой торговой точки.

Когда лучше перейти на онлайн-кассы?

Многим организациям стоит начать передачу данных через ОФД в «добровольный» период — до февраля 2017 года. Это позволит оценить, что нужно доработать в инфраструктуре, и основательно подготовиться к новым требованиям еще до наступления ответственности за непередачу данных в ФНС.

Если перерегистрация или регистрация ККТ выпадает на «добровольный» период, например на сентябрь 2016 года, выгоднее сразу модернизировать старую или купить новую кассу и зарегистрировать ее в соответствии

Рис. Схема онлайн-передачи данных

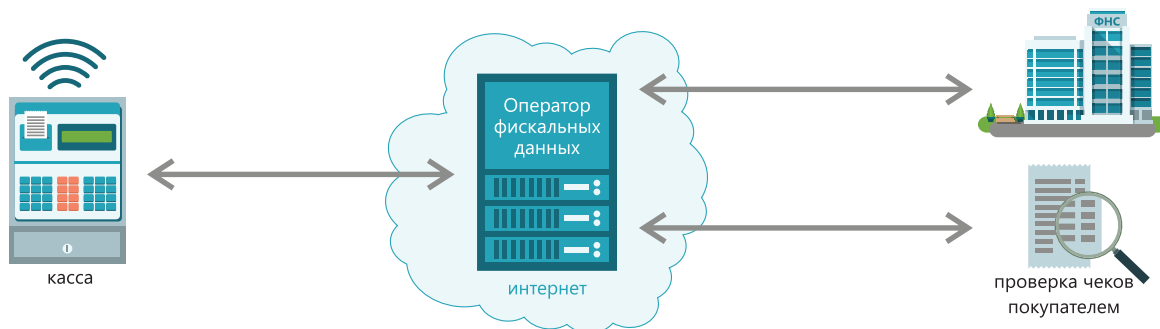


Таблица. Сроки перехода на онлайн-кассы

С июля 2016	С февраля 2017	С июля 2017	С июля 2018
Можно использовать «старые» кассы или добровольно перейти на новые	Передавать данные через ОФД обязаны только те, кто вновь регистрирует или перерегистрирует ККТ	Обязательная передача фискальных данных в соответствии с новым порядком	Применять онлайн-кассы обязан малый бизнес на спецрежимах: ЕНВД, патент и др.

с поправками в 54-ФЗ. Это позволит избежать повторной регистрации менее чем через год, а также двойных расходов: и на ЭКЛЗ, и на фискальный накопитель.

В переходный период можно ожидать более выгодных предложений от производителей оборудования, ЦТО и ОФД. Наконец, можно надеяться на некоторую лояльность своей ИФНС в ответ на добровольный переход в момент, когда все только адаптируются к новым условиям и процесс еще не до конца отлажен.

Как подготовиться к новым требованиям?

Предлагаем вам пошаговый алгоритм перехода на онлайн-кассы.

1. Модернизируйте или поменяйте кассовое оборудование.

По новым требованиям касса должна подключаться к интернету и иметь в составе фискальный накопитель (вместо ЭКЛЗ), а также соответствовать ряду других параметров.

2. Обновите программное обеспечение.

Касса должна печатать новые обязательные реквизиты в чеке и обмениваться данными с ОФД.

3. Подключите кассу к интернету.

Подключиться можно через Wi-Fi, 3G, проводной или мобильный интернет. При нестабильной связи фискальный накопитель будет сохранять данные с чеков до 30 дней. Если за это время связь не восстановит, фискальный накопитель не сможет формировать новые чеки и продажи с этой кассы остановятся.

4. Выберите ОФД и заключите с ним договор на обслуживание.

ОФД будут принимать сведения о кассовых операциях, заносить в свою базу данных, а затем передавать в налоговую.

5. Зарегистрируйте кассу онлайн.

Подайте заявление на регистрацию в личном кабинете на сайте ФНС или в сервисе Контур.ОФД, подписав его квалифицированной электронной подписью. После проверки ФНС сведений о кассе проведите фискализацию. В ответ налоговая вышлет карточку регистрации ККТ.

Как выбрать оператора фискальных данных?

ОФД должен соответствовать ряду требований.

Гарантировать безотказную работу. Статус ОФД должен быть подтвержден положительным заключением экспертной организации. Стабильность приема и передачи данных в ФНС обеспечивает соответствие технического решения оператора требованиям законодательства РФ к ОФД.

Обеспечить конфиденциальность передаваемых данных. Каждый чек, направленный кассой, должен быть зашифрован и защищен с помощью фискального признака, сгенерированного фискальным накопителем. Например, все сведения, полученные Контур.ОФД, сохраняются на серверах в надежных центрах обработки данных, также будет организовано их резервное копирование.

Обладать всеми необходимыми лицензиями. ФНС, ФСТЭК, ФСБ и Роскомнадзор предъявляют серьезные требования к передаче фискальных данных. ОФД необходимо иметь соответствующие лицензии на осуществление деятельности по оказанию телематических услуг связи и деятельности по технической защите конфиденциальной информации.

Преимуществом ОФД будет большой опыт взаимодействия с ФНС по решению задач налогоплательщиков, дополнительные сервисы, круглосуточная экспертная и техническая поддержка.

Штрафы и санкции

За невыполнение требований нового закона предусмотрены серьезные штрафы. Если выяснится, что организация проводит расчеты без применения ККТ, ей грозит штраф:

- от ¼ до ½ размера суммы расчета, но не менее 10 000 рублей — для должностных лиц;
- от ¼ до 1 размера суммы расчета, но не менее 40 000 рублей — для юрлиц.

За повторное неприменение кассы при совокупной сумме покупок от одного миллиона рублей налоговая имеет право приостановить работу организации на 90 суток.

Также у ФНС будет право делать запросы в банки, чтобы получить выписку о наличии в них счетов интересующей организации, о движении средств и остатках на них, об электронных переводах и т. д. В совокупности с данными с касс и отчетности эта информация позволит составить полное представление о том, как деньги возвращаются в организации и сколько налогов должно прийти.

У вас остались вопросы по применению новых правил? Пишите нам на ofd@kontur.ru — и мы обязательно ответим. Также следите за новыми публикациями по теме на странице журнала kontur.ru/tbuu. В ближайшее время мы подробнее расскажем о технических требованиях к кассовому оборудованию, об онлайн-регистрации касс, а также о том, кто из представителей малого бизнеса на спецрежимах (ЕНВД, патент и др.) обязан будет применять онлайн-кассу.

Контур.офд

Сервис оператора фискальных данных

- Онлайн-передача чеков в ФНС
- Регистрация касс через интернет
- Аналитика по торговым точкам

Узнайте больше об изменениях в 54-ФЗ, подпишитесь на новости и анонсы мероприятий на сайте

kontur.ru/ofd | 8 800 500-67-30

Что меняется в НК РФ этим летом?

Поправки в первую часть НК РФ вносят законы 130-ФЗ и 134-ФЗ. Большая часть изменений действуют с 1–2 июня и с 1 июля 2016 года. Меняется порядок взаимодействия с налоговой по НДС-декларации, а также порядок ознакомления с материалами проверок, сроки применения новых форм налоговой отчетности и многое другое.

Порядок вступления «нормативки»

Напомним, что изменения налогового законодательства вступают в силу в особом порядке. Они начинают действовать не ранее чем по истечении месяца со дня их официального опубликования и не ранее первого числа очередного налогового периода по соответствующему налогу (п. 1 ст. 5 НК РФ). Однако эти сроки часто не соблюдались, например, для налоговых деклараций. Так, Приказ ФНС России от 24.12.2014 № ММВ-7-11/671@, который утвердил форму декларации по НДС за 2014 год, был опубликован лишь 03.02.2015, то есть через месяц после начала декларационной кампании.

Со 2 июня этот аспект урегулирован (ст. 5 НК РФ, в ред. п. 1 ст. 1 Федерального закона от 01.05.2016 № 130-ФЗ — далее Закон 130-ФЗ). Новые декларации начинают применяться не ранее чем через два месяца со дня их официального опубликования. По этим правилам утвержденная в декабре 2014 года форма 2-НДФЛ была бы обязательна к применению лишь с 3 апреля 2015 года.

Постановления Правительства РФ по налоговым вопросам теперь приравнены к актам органов исполнительной власти и вступают в силу не ранее чем через месяц после официального опубликования (и нового налогового периода).

Перечень «тайных» сведений

С 1 июня законодатель упростил жизнь тем, кто тщательно подходит к проверке добросовестности контрагентов (ст. 102 НК РФ, в ред. Федерального закона от 01.05.2016 № 134-ФЗ). Перечень сведений, не относящихся к налоговой тайне, расширили сразу на несколько пунктов.

Во-первых, больше не являются тайной суммы недоимки и задолженности по пеням и штрафам (при их наличии). Это позволит понять, платит ли контрагент налоги или только сдает отчетность.

Во-вторых, не являются тайной среднесписочная численность работников организации, суммы уплаченных налогов и сборов (кроме «таможенных») и суммы доходов и расходов по данным бухгалтерской отчетности. Это позволит проверить, есть ли у контрагента ресурсы для осуществления той или иной деятельности, а также вела ли компания активную деятельность в прошлые годы.

Добавим, что все перечисленные выше сведения, а также сведения о применении спецрежимов и участии в консолидированной группе налогоплательщиков должны размещаться на сайте ФНС России. Правда, порядок их формирования и размещения пока не утвержден. Скорее всего, ждать этого придется недолго.

Те, кто обязан отчитываться в налоговую в электронной форме, должны обеспечить получение документов от налогоплательщиков в электронном виде. Кроме того, в электронном виде нужно представлять любые пояснения к декларации по НДС в рамках камеральной проверки.

Электронное взаимодействие

С 1 июля те налогоплательщики, которые обязаны отчитываться в налоговую в электронной форме, должны обеспечить получение документов от налогоплательщиков в электронном виде (ст. 23 НК РФ, в ред. п. 3 ст. 1 Закона 130-ФЗ).

Перечень лиц, которые не могут отчитываться на бумаге, закреплен в п. 3 ст. 80 НК РФ. Например, это организации, у которых больше 100 работников. Но если бизнес растет, то компания (даже если она раньше отчитывалась в электронном виде по собственной воле) может попасть в число тех, кто обязан «сдаваться» электронно. В этом случае нужно в течение 10 дней выполнить соответствующую обязанность. Если налогоплательщик этого не сделает, то налоговики могут заблокировать его счета (ст. 76 НК РФ, в ред. п. 5 ст. 1 Закона 130-ФЗ).

Кроме того, с 01.01.2017 меняется порядок взаимодействия в рамках камеральной проверки декларации по НДС, сданной в электронном виде. Любые пояснения к ней нужно будет представлять в электронном виде.

До этого времени ФНС должна разрабатывать и утверждать специальный формат таких пояснений. Если же компания сдал документ в бумажном виде, то он будет считаться не представленным, а это значит, что грозят и штрафы, и доначисления (ст. 88 НК РФ, в ред. п. 6 ст. 1 Закона 130-ФЗ).



Контур.экстерн

Актуальная правовая база для бухгалтера

- Консультации экспертов и аудиторов
- Календарь отчетности и формы
- Федеральное и региональное законодательство
- Ставки, КБК, ОКВЭД и др.
- Справочник проводок с комментариями по типовым хозяйственным операциям

kontur.ru/normativ | 8 800 500-50-80

Пояснения по льготам

Со 2 июня расширены права налогоплательщиков при камеральных проверках деклараций, в которых заявлены налоговые льготы. Теперь у компании или ИП могут требовать не только документы, которые подтверждают право на льготы, но и пояснения об операциях (имуществе), по которым эти льготы применены (ст. 88 НК РФ, в ред. п. 6 ст. 1 Закона 130-ФЗ). Пояснения, как и документы, нужно представить в течение пяти рабочих дней с момента получения требования.

При этом напомним про разъяснения, которые даны в п. 14 Постановления Пленума ВАС РФ от 30.05.2014 № 33 в отношении льгот по НДС. Не все операции, которые названы в ст. 149 НК РФ, являются льготными. Льготы — это те из них, которые относятся к определенным лицам, а не устанавливают специальные правила налогообложения соответствующих операций. Представляется, что этот подход можно распространить и на другие налоги.

Взаимодействие не только электронное

Значительные изменения внесены и в порядок представления документов налогоплательщикам.

Во-первых, листы документов, которые представляются на бумажном носителе, должны быть пронумерованы и прошиты в соответствии с требованиями ФНС России (ст. 93 НК РФ, в ред. п. 7 ст. 1 Закона 130-ФЗ). Однако эта формулировка не совсем ясна. Один из главных вопросов связан с нумерацией и прошивкой: можно ли скреплять разные документы и заверять только прошивку целиком, а не каждый документ по отдельности. Минфин России в письме от 29.10.2014 № 03-02-07/1/54849 указывал, что заверять нужно каждый документ, а не всю прошивку. В то же время в другом письме Минфина от 29.10.2015 № 03-02-РЗ/62336 указано, что можно формировать сшивы документов (копий документов). В таком шиве не может быть более 150 листов, должна быть обеспечена возможность их свободного чтения и копирования. Приведены и другие рекомендации. Скорее всего, эти неясности должны быть разъяснены ФНС России в соответствующем подзаконном акте.

Во-вторых, истребуемые «бумажные» документы теперь можно представлять в виде сканированных образов по телекоммуникационным каналам связи (ТКС) или через личный кабинет налогоплательщика. Конечно, они должны быть заверены усиленной квалифицированной электронной подписью. Таким образом, теперь даже «неформатные» документы необязательно представлять на бумаге — электронное взаимодействие

в значительной степени упрощается. Отметим, что порядок представления документов (информации) по требованию налогового органа в электронном виде по телекоммуникационным каналам связи утвержден Приказом ФНС РФ от 17.02.2011 № ММВ-7-2/168@.

Ознакомление с материалами проверки

Изменился порядок ознакомления проверяемого лица с материалами налоговой проверки и дополнительных мероприятий налогового контроля (ст. 101 НК РФ, п. 8 ст. 1 Закона 130-ФЗ). Теперь налоговый орган обязан предоставить возможность ознакомиться с такими материалами на своей территории. Причем их можно не только читать, но и делать из них выписки и снимать копии. Для этого нужно подать в инспекцию соответствующее заявление.

Стерто с «карты налоговых взаимоотношений» и еще одно белое пятно. Раньше при назначении дополнительных мероприятий налогового контроля документы мог рассматривать не тот, кто рассматривал «основные» материалы проверки. Со 2 июня после проведения дополнительных мероприятий все материалы рассматриваются заново, в том числе и материалы самой проверки. Это должно исключить принятие решения по проверке тем, кто не знаком с частью материалов.

Порядок работы с жалобами

Интересные новеллы связаны с порядком работы с жалобами налогоплательщиков.

1. При определенных обстоятельствах обязательно приостанавливать действие решения по налоговой проверке, если оно уже вступило в силу (ст. 138 НК РФ, п. 14 ст. 1 Закона 130-ФЗ).

Напомним, что подача апелляционной жалобы (в течение месяца со дня вручения) автоматически приостанавливает действие решения. Если месячный срок пропущен, то решение автоматически вступает в силу, и налогоплательщики имеют право взыскивать указанные в нем недоимки, пени, штрафы в принудительном порядке. Приостановить действие этого решения можно было по ходатайству одновременно с подачей жалобы на вступившее в силу решение. Однако на практике такие ходатайства почти никогда не удовлетворялись.

Со 2 июля вышестоящий налоговый орган обязан приостановить действие обжалуемого решения, если налогоплательщик предоставит банковскую гарантию, по которой банк обязуется уплатить денежную сумму в размере налога, сбора, пеней, штрафа, не уплаченных по этому решению. Требования к гарантии установлены п. 5 ст. 138 и п. 5 ст. 74.1 НК РФ. Единственное основание для отказа приостановить действие решения — это несоответствие гарантии установленным требованиям.

2. Теперь в жалобе необходимо указывать способ получения решения по ней: на бумажном носителе, в электронной форме по ТКС или через личный кабинет налогоплательщика (ст. 139.2 НК РФ, п. 16 ст. 1 Закона 130-ФЗ).

3. После получения жалобы на действия или бездействие должностных лиц инспекция должна сама принять меры по устранению нарушения прав лица, которое ее подало. Если нарушения устранены, об этом сообщается в вышестоящий налоговый орган, который оставляет жалобу без рассмотрения (ст. 139 и 139.3 НК РФ, п. 15 и 17 ст. 1 Закона 130-ФЗ).

Александр Лавров, аттестованный аудитор

Учет основных средств: разница в лимитах стоимости

Имущество, которое введено в эксплуатацию после 1 января 2016 года, амортизируется в налоговом учете только при его стоимости более 100 000 рублей. Вместе с тем в бухучете сохранился прежний лимит — 40 000 рублей. Рассмотрим варианты работы с возникающими разницей в величинах расходов.



Луиза Баянова,
руководитель проекта
«Контур-Бухгалтерия Актив»

Перед выбором

Когда изменилась нижняя граница стоимости основных средств (ОС) в налоговом учете, появилась разница в величинах расходов, учитываемых в бухгалтерском и налоговом учете (ст. 256 и 257 НК РФ, в ред. Федерального закона от 08.06.2015 № 150-ФЗ):

- в налоговом учете сумма относится в расходы одновременно;
- в бухгалтерском — списывается постепенно, при начислении амортизации.

Есть два варианта работы с возникшими разницей. Во-первых, можно исключить их возникновение. Для этого в учетной политике предприятия нужно прописать, что в налоговом учете материальные ценности со сроком полезного использования более 12 месяцев и стоимостью от 40 000 до 100 000 рублей включаются в состав расходов не одновременно, а поэтапно, по определенному заранее графику в зависимости от срока полезного использования. Определять порядок признания материальных расходов организации могут с 2015 года (п. 1 ст. 254 НК РФ).

Во-вторых, можно вести учет отложенного налогового обязательства согласно ПБУ18/02 в течение всего срока начисления амортизации. Расхождения между налоговым и бухгалтерским учетом будет сведено к нулю, когда закончится срок амортизации ОС.

На конкретных примерах

Поскольку порядок учета и расчет отложенного налогового обязательства на практике часто вызывают затруднения, разберем эту ситуацию на примере. Допустим, в марте 2016 года предприятие купило произ-

Бухучет. Программы для ПК

Автоматизированный бухгалтерский, налоговый и складской учет на крупных предприятиях

50%
скидка*

*Условия акции уточняйте по телефону (343) 217-71-72

kontur.ru/buh

Реклама

водственное оборудование за 48 000 рублей. В этом же месяце в бухучете имущество ввели в эксплуатацию как объект ОС. Срок его полезного использования — 4 года (48 месяцев). Амортизация ведется линейным методом.

В налоговом учете имущество не относится к амортизируемому. Поскольку его стоимость меньше установленного лимита, она полностью включается в расходы в момент принятия ОС к учету, то есть в марте 2016 года. Какими проводками в этот период нужно будет отразить имущество в бухучете, смотрите в таблице.

Амортизация по объекту ОС в бухгалтерском учете начисляется с апреля. В нашем случае амортизация за месяц равна 1 000 рублей: (48 000 рублей / 48 месяцев) × 1 месяц. Сумма амортизации не учитывается в налоговых расходах, она уменьшает налогооблагаемую временную разницу на 1 000 рублей и частично гасит отложенное налоговое обязательство на 200 рублей: 1 000 рублей × 20 %, где 20 % — налоговая ставка налога на прибыль. И так в течение всего срока амортизации оборудования.

В балансе кредитовое сальдо счета 77 отражают по строке 1420 «Отложенные налоговые обязательства». В отчете о финансовых результатах изменение отложенных налоговых обязательств отражается по строке 2430.

Лимиты стоимости ОС в бухгалтерском и налоговом учете менялись неоднократно и всегда в двустороннем порядке. 7 июня 2016 года Минфин РФ заявил о планах по разработке пяти новых стандартов бухучета, в том числе по основным средствам. Но сроки внедрения этих изменений пока не известны.

Таблица. Проводки в бухгалтерском учете

Период	Содержание операции	Дебет	Кредит	Сумма, руб.
Март 2016	Отражены расходы на приобретение ОС	08	60	48 000
	Имущество введено в эксплуатацию в качестве ОС	01	08	48 000
	Начислено отложенное налоговое обязательство (48 000 рублей × 20 %)	68	77	9 600
Апрель 2016*	Начислена амортизация ОС	20	02	1 000
	Частично погашено отложенное налоговое обязательство (1 000 рублей × 20 %)	77	68	200

Примечание. *В течение всего срока амортизации оборудования нужно будет повторять те же проводки, что и в апреле.

Проверьте себя и получите возможность выиграть приз

Решите пять задач по материалам этого выпуска и примите участие в конкурсе. Среди тех, кто ответит правильно, в середине октября будут разыграны призы. Десять победителей получат сертификаты на покупку бытовой техники номиналом 10 000, 7 000 и 5 000 рублей, зонты и шелковые платки.

В период с 14 июля по 15 октября 2016 года перейдите по ссылке kontur.ru/ibuh-30 и отметьте варианты, которые считаете правильными.

1. С июля Волка пригласили работать в музей. Поэтому он уволился из строительной компании «У Бегемота» 17.06.2016. Компенсация за отпуск, не использованный в связи с увольнением, ему была выплачена 16 июня в размере 10 300 рублей (НДФЛ — 1 339,00 рубля). Зарплата за июнь 2016 года в размере 14 768 рублей выдана в последний день работы, 17 июня (НДФЛ — 1 919,84 рубля). Что нужно указать бухгалтеру в расчете 6-НДФЛ за полугодие по строкам 100, 130 и 140 по каждой выплате? (По мотивам мультфильма «Ну, погоди!».)

- И выплату компенсации, и зарплату по строкам расчета нужно отразить так: 100 — 17.06.2016 (по обоим начислениям); 130 — 25 068,84 (обобщенная сумма доходов), тогда 140 — 3 258,95.
- По строке 100 расчета нужно отразить даты выплаты компенсации и зарплат: 16.06.2016 и 17.06.2016; по строкам 130 обобщенные суммы доходов и налога: 25 068,84 и 3 258,95.
- Выплату компенсации по строкам расчета нужно отразить так: 100 — 16.06.2016; 130 — 10 300; 140 — 1 339,00, а зарплату так: 100 — 17.06.2016; 130 — 14 768; 140 — 1 919,84.
- Выплату компенсации по строкам расчета нужно отразить так: 100 — 15.06.2016 (не менее чем за три дня); 130 — 10 300; 140 — 1 339,00, а зарплату за июнь так: 100 — 17.06.2016; 130 — 14 768; 140 — 1 919,84.

2. Денежные документы на выплату зарплаты в «Бюро находок» подписывает только заведующий. Он должен уехать в командировку с 29 июня по 15 июля. Поэтому зарплату за июнь выплатили досрочно — 28 июня, НДФЛ решили удержать позже при выплате аванса за июль. Как отразить эту операцию в расчете 6-НДФЛ? (По мотивам мультфильма «Бюро находок».)

- По строке 100 — 30.06.2016; 110 — 28.06.2016; 120 — 29.06.2016.
- По строке 100 — 30.06.2016; 110 — 20.07.2016; 120 — 21.07.2016.
- По строке 100 — 28.06.2016; 110 — 20.07.2016; 120 — 21.07.2016.
- По строке 100 — 28.06.2016; 110 — 28.06.2016; 120 — 29.06.2016.

3. Когда отелилась корова Мурка, кот Матроскин стал в два раза счастливее. И так был увлечен своим двойным счастьем, что пропустил 30.05.2016 — срок перечисления авансового платежа по налогу на прибыль. Теперь у ООО «Простоквашино» имеется недоимка по налогу в размере 100 тысяч рублей. Помогите Дяде Федору рассчитать размер пени на 01.07.2016. (По мотивам мультфильма «Каникулы в Простоквашино».)

- 1 180,00 рубля.
- 1 108,33 рубля.
- 1 143,33 рубля.
- Среди перечисленных вариантов нет правильного ответа.

4. Бамбино, Шоколад и Фунтик поехали на гастроли вместе с Дядюшкой Мокусом на его автомобиле. Помимо среднего заработка за время командировки цирк выплачивает Мокусу плату за аренду транспортного средства и компенсирует расходы на проезд, в том числе ГСМ. Облагаются ли эти суммы НДФЛ и страховыми взносами? (По мотивам мультфильма «Приключения Фунтика».)

- Арендная плата и компенсация всех документально подтвержденных расходов на проезд не облагаются ни НДФЛ, ни страховыми взносами.
- Арендная плата и компенсация всех документально подтвержденных расходов на проезд облагаются НДФЛ и страховыми взносами.
- НДФЛ облагается только арендная плата. Страховые взносы на арендную плату и компенсацию всех документально подтвержденных расходов на проезд не начисляются.
- НДФЛ облагается только компенсация расходов на ГСМ, на остальные расходы на проезд и арендную плату не начисляются ни НДФЛ, ни взносы.

5. В январе 2016 года ООО «Братья Емели на печи» оплатили новые сани с подогревом за 89 000 рублей, чтобы Емеля мог на них ездить за дровами с полным комфортом. Но в эксплуатацию их ввели только в конце февраля 2016 года. Срок их полезного использования — 4 года (48 месяцев). Амортизация ведется линейным методом. Каков порядок амортизации этого имущества в бухгалтерском и налоговом учете? (По мотивам мультфильма «По щучьему веленью».)

- А. И в налоговом, и в бухгалтерском учете расходы на приобретение саней учитываются путем начисления амортизации до полного погашения первоначальной стоимости.
- Б. В налоговом учете расходы на приобретение саней учитываются одновременно, а в бухгалтерском — списываются постепенно, при начислении амортизации.
- В. Нужно закрепить в учетной политике предприятия возможность включения в налоговый учет таких материальных ценностей в состав расходов поэтапно в зависимости от срока полезного использования.
- Г. Возможны варианты Б или В.
- Д. Возможны все варианты.

Переходите по ссылке и решайте задачи

kontur.ru/ibuh-30

С подробными условиями конкурса вы можете ознакомиться на kontur.ru/ibuh-30.



Как заполнять 6-НДФЛ: ответы на популярные вопросы

Несмотря на то что форма 6-НДФЛ достаточно простая — в ней всего два раздела, возникает много вопросов по порядку ее заполнения и представления в различных жизненных ситуациях, например при отражении выплат увольняющегося сотрудника. На самые популярные из них отвечает налоговый юрист Алексей Крайнев.

Выплаты в следующем отчетном периоде

Зарплата за июнь будет выплачиваться 5 июля. Как правильно заполнить расчет? Можно ли эти выплаты полностью отразить в расчете за полугодие?

Если зарплата за март 2016 года выплачивается в апреле, то данная операция отражается в разделе 1 расчета по форме 6-НДФЛ за первый квартал 2016 года (письмо ФНС России от 18.03.2016 № БС-4-11/4538@). Аналогичный подход применим и в отношении зарплаты за июнь, которая выплачивается в июле. Данная операция отражается в разделе 1 расчета за полугодие следующим образом:

- по строке 020 — сумма начисленной зарплаты;
- по строке 040 — сумма исчисленного налога по зарплате, при этом она не указывается по строке 070, так как удержать налог налоговый агент обязан при фактической выдаче (перечислении) денег налогоплательщику (согласно п. 4 ст. 226 НК РФ).

Отражение суммы исчисленного НДФЛ по зарплате за июнь в строке 070 расчета за полугодие приведет к включению в него некорректных данных, что может повлечь штраф по ст. 126.1 НК РФ. В рассматриваемой ситуации обязанность по удержанию налога по зарплате за июнь возникнет только 5 июля, это нужно будет отразить в разделе 1 расчета 6-НДФЛ за 9 месяцев по строке 070.

В строку 080 расчета за полугодие этот НДФЛ тоже не попадает. Поскольку включение в указанную строку сумм, которые удерживаются налоговым агентом в порядке, установленном НК РФ, противоречит п. 3.3 Порядка заполнения расчета. Это касается в том числе и НДФЛ, удержанного в июле за июнь.

Ситуация с заполнением раздела 2 аналогичная. В соответствии с п. 4.2 Порядка заполнения расчета, по строке 110 указывается дата удержания налога с суммы фактически полученных доходов, отраженных по строке 130. Соответственно, в июле корректно заполнить эту строку невозможно, так как налог не удержан. Данная операция будет отражена в разделе 2 расчета за 9 месяцев, то есть при непосредственной выплате зарплаты, следующим образом:

- по строке 100 — 30.06.2016 (так как дата фактического получения дохода по зарплате определена п. 2 ст. 223 НК РФ);
- по строке 110 — 05.07.2016 (п. 4 ст. 226 НК РФ);
- по строке 120 — 06.07.2016 (п. 6 ст. 226 НК РФ);
- строка 130 — сумма зарплаты за июнь;
- строка 140 — сумма удержанного с нее НДФЛ.

Зарплата и компенсация за отпуск при увольнении

Сотрудник увольняется 22.04.2016. В связи с увольнением ему начислена зарплата за апрель 2016 года и компенсация за неиспользованный отпуск. Обе суммы выплачены в последний день работы — 22 апреля. Как правильно заполнить расчет?

В данном случае нужно обратить внимание на то, что речь идет о двух выплатах: зарплата и компенсация. Если трудовые отношения прекращаются до истечения календарного месяца, датой фактического получения налогоплательщиком дохода в виде оплаты труда считается последний день работы, за который ему был начислен доход (абз. 2 п. 2 ст. 223 НК РФ). В отношении компенсации за неиспользованный отпуск применяются общие правила определения даты возникновения дохода — день их выплаты.

Так как обе выплаты осуществляются одновременно, у них в этом случае будет одна и та же дата возникновения дохода — 22 апреля. Дата удержания налога едина для всех типов денежных выплат — момент выплаты (п. 4 ст. 226 НК РФ). Тогда в разделе 2 расчета 6-НДФЛ отражаем (по обоим начислениям):

- по строке 100 — 22.04.2016 (дата возникновения дохода);
- по строке 110 — также 22.04.2016 (дата удержания налога).

По перечислению налога особые правила установлены только для доходов в виде пособий по временной нетрудоспособности, включая пособие по уходу за больным ребенком, и в виде оплаты отпусков (абз. 2 п. 6 ст. 226 НК РФ). В рассматриваемом случае оплачивается не отпуск (последняя часть ст. 136 ТК РФ), а компенсация в порядке, предусмотренном ст. 127 ТК РФ. Значит, действуют общие правила перечисления НДФЛ в бюджет — не позднее следующего рабочего дня (п. 6 ст. 226 НК РФ).


На основании изложенного указываем:

- по строке 120 — 25.04.2016 (дата перечисления налога).

Как видим, все даты по обоим выплатам совпадают, значит, по строкам 130 и 140 они будут суммироваться (последний абзац п. 4.2 Порядка заполнения расчета).

Перерасчет отпускных после выплаты годовой премии

Согласно Положению об оплате труда, премия по итогам работы за прошедший год выплачивается в мае текущего года. Соответственно, после ее выплаты происходит перерасчет отпускных тех сотрудников, которые были в отпуске в период с января по май, так как в расчете их отпускных не была учтена «13-я



кОнтур.школа бухгалтера

Как сдать отчетность по налогу на доходы физических лиц без ошибок?

Узнайте на онлайн-курсе
«Отчетность по НДФЛ в 2016 году»

3-500 руб. 2 340 руб.

только для читателей журнала «Я бухгалтер»

Зарегистрируйтесь прямо сейчас:
school.kontur.ru/special-ndflyab
8 800 500-05-08 (круглосуточно)

зарплата». В этом году недостающие суммы были выплачены сотрудникам 15 мая. Надо ли их отражать в расчете?

Датой фактического получения дохода в виде отпускных признается день выплаты или перечисления данной суммы налогоплательщику или третьим лицам по его поручению (пп. 1 п. 1 ст. 223 НК РФ). А суммы исчисленного и удержанного налога с такого дохода должны перечисляться в бюджет не позднее последнего числа месяца, в котором производились эти выплаты (п. 6 ст. 226 НК РФ). Соответственно, суммы отпускных, которые фактически выплачены (доплачены) сотруднику в мае, будут доходом этого месяца и должны попасть в расчет 6-НДФЛ за полугодие 2016 года. Раздел 2 в этом случае будет заполняться следующим образом:

- по строке 100 — 15.05.2016 (дата фактической выплаты данного дохода);
- по строке 110 — 15.05.2016 (дата удержания НДФЛ);
- по строке 120 — 31.05.2016 (последний день месяца, в котором выплачен доход, даже если НДФЛ фактически перечислен ранее, см. п. 6 ст. 226 НК РФ).

Нулевые выплаты по зарплате

В мае при выплате зарплаты выяснилось, что сумма к выдаче сотруднику равна нулю. За ним еще осталась небольшая задолженность, поскольку он недавно вернулся из отпуска, а также у него были удержания по решению суда. Что вносить в 6-НДФЛ?

Датой фактического получения дохода по зарплате за май будет 31 число. На эту дату налоговый агент обязан исчислить НДФЛ по сумме начисленного дохода. А далее удержать исчисленную сумму при первой же фактической выплате дохода (п. 4 ст. 226 НК РФ) и на следующий рабочий день перечислить ее в бюджет (п. 6 ст. 226, п. 7 ст. 6.1 НК РФ). Соответственно, при заполнении расчета 6-НДФЛ в раздел 2 попадут следующие даты:

- по строке 100 — 31.05.2016;
- по строке 110 — дата первой после мая фактической выплаты любого дохода в денежной форме, в том числе аванса по зарплате;
- по строке 120 — первый рабочий день после даты, указанной в строке 110;
- по строке 130 — сумма начисленной зарплаты за май (до всех удержаний);
- по строке 140 — сумма удержанного с зарплаты за май НДФЛ.

Аналогичным образом заполняется расчет и в ситуации, когда по каким-то причинам аванс оказался больше или равен заработной плате, а значит, по окончании месяца сотруднику никаких выплат не производится. При этом по строке 130 указывается сумма аванса, которая и является базой для расчета налога за этот месяц.

Досрочная выплата зарплаты

Денежные документы на выплату зарплаты в нашей организации подписывает только директор. Он должен был уехать в командировку с 27 мая по 15 июня. Поэтому было решено выплатить зарплату за май досрочно — 26 мая. Так, в мае сотрудники получили и аванс (20.05), и зарплату (26.05). Как отразить эту операцию в расчете и надо ли в мае удерживать НДФЛ?

По общему правилу расчет заполняется так (письмо ФНС России от 18.03.2016 № БС-4-11/4538@):

- строка 100 раздела 2 «Дата фактического получения дохода» расчета 6-НДФЛ (п. 2 ст. 223 НК РФ);
- строка 110 раздела 2 «Дата удержания налога» (п. 4 ст. 226 и п. 7 ст. 226.1 НК РФ);
- строка 120 раздела 2 «Срок перечисления налога» (п. 6 ст. 226 и п. 9 ст. 226.1 НК РФ).

По этому подходу в строке 100 надо указать 31 мая. Ведь датой получения дохода по зарплате всегда признается последний день месяца, за который она начислена (ТК РФ, п. 2 ст. 223 НК РФ). Это не зависит от реальной даты выплаты и от того, является ли этот день выходным или праздничным (письмо ФНС России от 16.05.2016 № БС-3-11/2169@). Что касается заполнения строк 110 и 120, то здесь есть два варианта:

1. Поскольку все фактические выплаты производятся до даты возникновения соответствующего дохода, то налоговый агент получает право не удерживать НДФЛ при выплате зарплаты 26 мая. И если он этим правом воспользуется, то налог, исчисленный по состоянию на последнее число мая, надо будет удержать при первой выплате любого дохода, в том числе и аванса, в июне или последующих месяцах (п. 4 ст. 226 НК РФ). Предположим, это произойдет в день выдачи аванса за июнь — 20-го числа. Тогда расчет будет заполнен так:

- строка 100 — 31.05.2016;
- строка 110 — 20.06.2016 (в этот день фактически удержан НДФЛ);
- строка 120 — 21.06.2016.

2. В то же время НК РФ не запрещает налоговому агенту удерживать НДФЛ при выдаче зарплаты до окончания месяца, за который она начислена. Перечислить налог нужно будет также не позднее дня, следующего за днем выплаты дохода. И его «досрочное» удержание не исключение (п. 6 ст. 226 НК РФ). Поэтому если работодатель удержит НДФЛ при выплате зарплаты 26 мая, ситуация изменится. Организация обязана будет перечислить его в бюджет не позднее 27 мая, а расчет будет заполнен так:

- строка 100 — 31.05.2016;
- строка 110 — 26.05.2016;
- строка 120 — 27.05.2016.

Читайте в полной версии статьи на kontur.ru/ibuh, куда сдавать расчет крупнейшим налогоплательщикам и предпринимателям на УСН и ЕНВД, как заполнять расчет и надо ли удерживать НДФЛ при выплате аванса в последний день месяца, как отражать задержки по выплате зарплаты и др.

Командировка на автомобиле

Для проезда в командировку может использоваться машина организации или сотрудника, которому выплачивается арендная плата или компенсация за использование личного имущества в интересах работодателя. Какие документы необходимы для оформления командировки? Какими налогами и взносами облагаются выплаты?

Документальное оформление командировки на автомобиле

Необходимые документы	Проезд на автомобиле		
	сотрудника		работодателя
	аренда	компенсация за использование	
Договор аренды транспортного средства без экипажа	•	—	—
Акт приемки-передачи имущества в аренду	•	—	—
Документ, подтверждающий право собственности работника на автомобиль, например, копия ПТС	•*	•	—
Дополнительное соглашение к трудовому договору или отдельное соглашение об использовании автомобиля работника в интересах работодателя с установлением размера компенсации за использование такого имущества	—	•	—
Приказ о направлении работника в командировку на арендованном, личном или принадлежащем работодателю автотранспорте	•	•	•
Служебная записка и/или иной документ, который подтверждает фактический срок пребывания в командировке, например, командировочное удостоверение с отметками принимающей стороны (организации или должностного лица) о сроке прибытия (убытия) работника к месту (из места) командирования	•	•	•
Авансовый отчет с приложенными к нему первичными документами, подтверждающими расходы на проезд в ходе командировки: чеками на ГСМ и т. п.	•	•	•
Путевой лист, содержащий информацию о маршруте следования в ходе командировки и о количестве израсходованных ГСМ	•	•	•

Примечание. *В качестве подтверждающего документа может использоваться письменное разрешение собственника автомобиля на предоставление его имущества в аренду работником.

Налогообложение расходов при направлении сотрудника в командировку на машине

Тип расходов	Налог на прибыль	НДФЛ	Страховые взносы
Арендная плата за автомобиль работника по договору аренды без экипажа	Полностью учитывается в составе прочих налоговых расходов, которые связаны с производством и реализацией	Облагается (при выплате у налогового агента)	Не облагается
Компенсация документально подтвержденных расходов на проезд (ГСМ и т. п.) в командировку и обратно на автомобиле работодателя или на арендованном автомобиле		Не облагается	
Компенсация за само использование (износ) автомобиля работника в ходе командировки, а также компенсация документально подтвержденных расходов на проезд* (ГСМ и т. п.) в командировку на автомобиле работника по дополнительному или отдельному соглашению к трудовому договору и выплате соответствующей компенсации за использование такого имущества	Учитывается в составе прочих налоговых расходов, которые связаны с производством и реализацией в пределах норм, установленных Постановлением Правительства РФ от 08.02.2002 № 92	Не облагается**	

Примечания. *Затраты на проезд уже включены в размер компенсации за использование транспортного средства (письма Минфина от 23.09.2013 № 03-03-06/1/39239 и ФНС РФ от 21.05.2010 № ШС-37-3/2199). **Если работник не сможет документально подтвердить право собственности на автомобиль, проверяющие могут начислить НДФЛ и страховые взносы, однако это можно оспорить. Судебная практика развивается в пользу плательщиков налогов и взносов.

Основные нормативные документы: ст. 608, 642, 643 ГК РФ | ст. 188 ТК РФ | ст. 208, 217, 226, 264 НК РФ | ст. 9 Закона № 212-ФЗ | ст. 20.1, 20.2 Закона № 125-ФЗ | п. 3, 7, 26 Положения об особенностях направления работников в служебные командировки, утв. Постановлением Правительства РФ от 13.10.2008 № 749 | п. 1 Постановления Правительства РФ от 08.02.2002 № 92 | письма Минфина России от 08.08.2012 № 03-04-06/9-228; от 27.02.2013 № 03-04-06/5600; от 27.06.2013 № 03-04-05/24421; от 23.09.2013 № 03-03-06/1/39406; от 20.04.2015 № 03-03-06/22368; от 15.06.2015 № 03-07-11/34410.

Илья Антоненко, аттестованный аудитор.

Полную версию статьи с пояснениями и подробными ссылками на нормативные документы смотрите на нашем сайте: kontur.ru/ibuh

Пять советов по работе с первичными документами

Ольга Букина, автор онлайн-курса в Школе бухгалтера «Первичные документы в бухгалтерском и налоговом учете» дает пять советов всем, кто работает с первичными документами. Соблюдайте несколько простых правил, чтобы облегчить свою ежедневную работу.

Совет 1: Отмечайте факт ввода первички в базу данных

Ввели первичный документ в базу данных — поставьте на нем отметку. Укажите факт ввода, инициалы, дату или просто напишите «введено». Тогда никто не проведет операцию дважды и не получится так, что операцию забыли провести вовсе. Это особенно актуально в крупных организациях, где бухгалтерия состоит из нескольких сотрудников.

Совет 2: Чаше сохраняйте базу данных

Постарайтесь как можно чаще сохранять свою компьютерную базу данных. Можно попросить системного администратора настроить регулярное сохранение информации в автоматическом режиме, например ежедневно в ночное время. Это убережет вас от потери данных в самый неподходящий момент, и вам не придется судорожно восстанавливать все.

Совет 3: Прописывайте в договоре, что вы не выдаете счет-фактуру

Если вы договорились со своим контрагентом о том, что не выдаете ему счет-фактуру, впишите это в договор. Во-первых, это требование НК РФ. Во-вторых, бывают ситуации, когда изначально контрагенту счет-фактура не нужен, а потом обстоятельства меняются, и документ становится нужен. За невыдачу счета-фактуры штрафа нет. Однако согласно ст. 126 НК РФ есть ответственность за отсутствие документа, который должен быть, или за непредставление информации, которую налогоплательщик должен представить в налоговую инспекцию.

” При правильном подходе к работе с первичкой вы минимизируете риски повторного ввода данных в базу или их утраты и последующего восстановления.

Избежите ситуаций, когда контрагент сначала отказывается от счета-фактуры, а потом требует его и многих других.


Совет 4: Организуйте сбор первички на строительных объектах

Когда нет централизованной схемы сбора документов на стройке, бухгалтеру сложно получить их все в оптимальный срок. Накладная может попасть, например, к прорабу, который положит ее в карман и забудет или потеряет. Минимизируйте подобные риски. Найдите кого-то ответственного, кто в курсе всех дел на стройке. Договоритесь с ним о том, что он будет складывать «первичку» в специальную папку или ящик для документов. Пусть раз в неделю собирает накопленное и привозит в бухгалтерию.

Совет 5: Требуйте, чтобы в договоре был прописан перечень всей необходимой вам первички

Укажите в договоре с контрагентом все документы, которые вам необходимы вместе с товаром, включая сертификаты, лицензии, экспертные заключения и т. д. При непредставлении хотя бы одного из этих документов договор считается не выполненным в связи с невозможностью использования предмета договора. Можно также указать штраф для контрагента за непредставление сопровождающих документов.

Так вы сможете избежать неприятных ситуаций. Допустим, к вам поступило оборудование, на котором невозможно работать без сертификата. Сертификата нет в поставке — работать на оборудовании вы не можете. Но и оштрафовать вашего контрагента не за что, так как в договоре нигде не указано, что вместе с товаром он должен предоставить сертификат. В этом случае можно обратиться в суд, и, скорее всего, он встанет на вашу сторону. Но это неоправданные трудозатраты!



Контур.школа бухгалтера

Хотите узнать о первичке еще больше?

Запишитесь на онлайн-курс «Первичные документы в бухгалтерском и налоговом учете»

7 400 руб. 5 500 руб.
только для читателей журнала «Я бухгалтер»

Зарегистрируйтесь прямо сейчас:
school.kontur.ru/special-perv
8 800 500-05-08 (круглосуточно)

Как жить с удовольствием

Почему одни радуются каждому дню, а другие уныло тянут ляжку? Психологи утверждают: мы живем с удовольствием, когда делаем то, что хотим. Работаем по призванию, живем с теми, кого любим, носим то, что нравится. Только вот как пробиться к этому «хочется», когда вокруг столько «надо»?

Куда подевались наши желания?

У каждого хотя бы раз было это чудесное чувство — «ах!». Когда несешься с горы на велосипеде, вдыхаешь запах свежеспеченных булочек, идешь по лесу после дождя. В эти моменты точно знаешь, чего хочешь. Почему же мы не знаем этого теперь? Как случилось, что жизнь превратилась в список дел? Причины зачастую кроются в нашем детстве.

Драмкружок, кружок по фото


Во времена, когда росли мы и наши родители, считаться с желаниями ребенка было не принято. Никому в голову не приходило спрашивать, чего он хочет на завтрак — омлет, глазунью или, может быть, сырники? Что мать приготовила, то и ели.

Родители говорили: «Нельзя жить как хочешь: ты не один». Детей приучали «вести себя прилично», поступать «как положено» и жить так, «чтобы перед людьми было не стыдно». Желания воспринимались как что-то вредное, незаконное, лишнее. Вспомним так часто звучавшее «Мало ли чего ты хочешь!», сакраментальное «Хочешь? Перехочешь!» и, конечно, вечное «Надо!»

— Формула «нет слова „хочу“, есть слово „надо“» просочилась повсеместно, ее повторяют, как мантру, мужчины и женщины, пожилые и юные, — добавляет Анастасия Рубцова, психолог, психотерапевт. — Порочность этой формулы не в том, что «есть слово „надо“». В жизни довольно много вещей, которые полезны и необходимы, хотя и скучны. Беда в том, что «нет слова „хочу“». В этой формуле любые желания оказываются не совсем легальны, а «надо» превращается в инструмент принуждения и насилия над собой.

В советское время от вездесущего «надо» детей спасало то, что они изрядную часть времени были предоставлены сами себе. Сегодня возникла другая крайность: дети заорганизованы.

— Ребенку просто некогда подумать, чего он хо-



Анастасия Рубцова,
психотерапевт, психолог,
arubtsova.ru

Я не верю в то, что жизнь может и должна приносить исключительно радость. Жизнь многогранна: в ней есть место радости и горю, удовольствию и разочарованию, страху и вдохновению. Мы часто слышим, что нужно бесконечно радоваться, получать удовольствие, концентрироваться на позитиве. И честно пытаемся, пряча все чувства, кроме радости, в дальний сундук. В итоге вся сфера чувств оказывается парализованной и появляется знакомое многим ощущение: «ничего не хочется и не радует». Вот такой парадокс: чтобы в нашей жизни было больше радости, приходится допустить и признать весь спектр чувств. Тогда и радость наполняет нас чаще.

чет, потому что у него нет личного времени. Он живет по расписанию, которое составили родители, а потом уже не может различить, где его желания, а где мамыны, — отмечает Михаил Лабковский, психолог, теле- и радиоведущий.

Получается как в старом анекдоте. Мальчик гуляет во дворе, мать кричит ему из окна, чтобы шел домой. «Мама, я что, замерз?» — «Нет, ты хочешь кушать!»

— В результате, когда человеку нужно принять решение, разобраться, что для него лучше, он в растерянности. Нет ни одного сильного и ясного желания, которое он мог бы сформулировать.

И это большая проблема, потому что единственный способ счастливо прожить жизнь — это жить так, как хочется, — комментирует Михаил Лабковский.

А я сяду в кабриолет

На нас влияют не только родители. Есть целый пласт «социальных» желаний, которые ассоциируются с жизненным успехом. И если в СССР это были «квартира-машина-дача-семья», то сейчас все изрядно запуталось.

— Рекламная индустрия подсовывает нам все новые и новые мечты: отдых на Мальдивах, новая машина, новый планшет, должность, тренинг, программа детоксикации, лицо без морщин, — рассказывает Анастасия Рубцова. — Здесь тоже очень важно прислушиваться к себе: действительно ли я хочу этого? Или хотят за меня? Знаете, даже море любят далеко не все.

Научиться хотеть заново

Освободитесь от власти «надо»

Слово «надо» родом из детства, а потому имеет над нами огромную власть. В споре мы воспринимаем его как последний аргумент, теряем волю и, покорно вздыхая «ну, надо так надо», делаем то, что от нас требуют. Не освободившись от его пут, мы никогда не пробьемся к нашим желаниям, ведь они по умолчанию противоречат «надо».

— Время от времени хорошо бы перепроверять — кому надо? Вам? Или кому-то другому? А ваши потребности совпадают с этой внешней инстанцией? А чего



хотите вы для себя? Вот так, постепенно, наши потребности и становятся заметны, — объясняет Анастасия Рубцова.

Начните сначала

Сейчас уже не так важно, почему мы забыли о собственных желаниях и разучились радоваться. Мы взрослые люди, и в нашей власти это изменить. «Никогда не поздно иметь счастливое детство, но второе детство зависит исключительно от нас», — считает Регина Бретт, американская журналистка, автор «50 маленьких уроков для жизни». Для этого нужно сойти с проторенной дорожки и начать действовать по-другому.

— В детстве у нас формируются стереотипные реакции на повторяющиеся раздражители, — объясняет Михаил Лабковский. — В мозгу создаются крепкие нейронные связи, или рефлекторная дуга, которая заставляет человека реагировать так, а не иначе на любой аналогичный раздражитель. Отсюда страхи, неуверенность, неумение получать удовольствие от жизни. Чтобы преодолеть все это, поднять самооценку, дугу нужно сломать. Сделать это «без применения лоботомии» можно только одним способом — поступками.

Спрашивайте себя: «Чего я хочу сейчас?»

Желания не имеют никакого отношения к логике — это сфера эмоций. Поэтому, когда принимаете решение, чаще прислушивайтесь не к здравому смыслу, а к своим эмоциям.

— Вот вы встали с утра. Что вы хотите на завтрак? Мюсли с молоком?

Фалафель? Если этого нет в холодильнике, отправляйтесь в кафе, — говорит Михаил Лабковский.

— Как вы обычно одеваетесь? «Это у меня поглажено, это не грязное...». Не надо! Надевайте то, что вы действительно хотите! Не делайте ничего без желания. Нет желаний? Сидите и ждите, когда появятся.

— Прикройте глаза, расслабьтесь. Что чувствует ваше тело? Удобная ли на вас одежда и обувь? Не хотите ли вы есть, спать, снять туфли, пройтись босиком, открыть окно, закрыть окно? Какое ощущение, вкус или мелодия сейчас могли бы вас порадовать? На такую заботу тело и психика реагируют очень благодарно, — добавляет Анастасия Рубцова.

Иногда мы забываем, что удовольствие от жизни напрямую зависит от того, насколько мы хорошо себя чувствуем, насколько нам комфортно.

— Когда что-то болит, конечно, не до радости. Но менее очевидные помехи мы можем не замечать: шум на работе, духоту в кабинете, неудобное кресло. Или у кого-то годами не доходят руки заменить старый продавленный матрас, на котором плохо спится. Между тем ученые доказали, что вклад хорошего сна в наше ощущение радости и благополучия колоссален, — рассуждает Анастасия Рубцова.

Выбирайте сами и уважайте свой выбор

Трудно разобраться в собственных желаниях, когда рядом легион советчиков. Начинает казаться, что сами мы сделать правильный выбор не в состоянии: «нужен взгляд со стороны, объективная оценка». И вот женщина, надевая в примерочной понравившееся платье, тут же зовет на помощь мужа-подругу-маму: «Ну как? Бледнит? Полнит? Старит? Подчеркивает?». Дома сцена проигрывается еще несколько раз, а на другой день платье несут сдавать.

— Принимайте решение самостоятельно. Нравится? Берите. Не уверены, что вещь вам к лицу? Стойте до закрытия магазина, а утром приходите снова — пока не поймете, что это именно то, чего вы хотите. Дошли до кассы, отдали деньги — выкиньте чек и оторвите бирку, чтобы не было соблазна сдать вещь обратно. Уважайте свой выбор, иначе так и будете всю жизнь болтаться между «наверное» и «не знаю», — говорит Михаил Лабковский.

Что нам мешает жить так, как мы хотим?

Научиться понимать свои желания важно, но это только полдела. Куда сложнее начать им следовать в реальности. Мозг подкидывает нам миллион причин, почему воплотить желание в жизнь сложно, невозможно или даже вредно. И неудивительно, ведь нам это с детства внушали. Как быть?

В методологии продаж есть такой термин — «работа с возражениями». Мы попросили экспертов проработать «возражения», которые чаще всего мешают нам двигаться к своим мечтам.

• Хочу торт, но я на диете

— Люди часто хотят взаимоисключающих вещей: есть и худеть, спать и смотреть кино, иметь много денег и не работать. Это состояние амбивалентности. Как правило, желание здесь только одно. Худеть, например, не хочет никто — все хотят быть красивыми, — комментирует Михаил Лабковский. — Разберитесь, чего вы хотите на самом деле, а что «надо бы» и «пора бы».

• А вдруг мое желание ложное?

— Желания относятся к сфере чувств, а чувства не могут быть правильными или неправильными, — напоминает Михаил Лабковский. — Мечтали танцевать латину, походили год и разочаровались? Ничего страшного, займитесь чем-то другим. Вы не обязаны предвидеть все на свете или отрабатывать свое желание до гробовой доски, подпавшись на него однажды. Позволяйте себе быть неправыми. Ошибаться — это нормально.

• Хочу на море, но нет денег

— Невротик постоянно находится в состоянии внутреннего конфликта «я хотел бы, но...». Важно понять, что это не реальность, а ваше видение жизни. Здоровая позиция — либо принять ситуацию, либо изменить ее, — объясняет Михаил Лабковский. — Либо вы зарабатываете больше, либо устраиваете себе море в ванной.





Михаил Лабковский,
психолог, теле- и радиоведущий,
labkovskiy.ru

6 правил, которые помогают сформировать здоровые жизненные навыки

1. Делать только то, что хочется.
2. Не делать того, чего делать не хочется.
3. Сразу говорить о том, что не нравится.
4. Не отвечать, когда не спрашивают.
5. Отвечать только на вопрос.
6. Выясняя отношения, говорить только о себе.

• Любимое дело меня не прокормит

— В детстве нас убеждали: у тебя должна быть профессия, искусством сыт не будешь. На самом деле это вопрос веры в себя, — объясняет Михаил Лабковский. — Лузеры-инженеры ничего не зарабатывают, как и лузеры-художники. Если человек интересен себе, верит в себя, его картины купят. 8 млн долларов за Ван Гога — это меньше, чем вы сейчас зарабатываете? Риск, конечно, есть, но если вы хотите жить с удовольствием, вы на него пойдете.

• От меня отвернутся близкие

— Да, бывает, близким не нравится, когда мы делаем то, что хотим. Здесь нет универсальных советов. Кто-то привычно жертвует собой ради мира в семье, кто-то решает на противостояние. Единственный совет — не прекращайте переговоры, не хлопайте дверью, торгуйтесь, идите на уступки и требуйте уступок от членов семьи, — говорит Анастасия Рубцова.

Михаил Лабковский не соглашается:

— Каждый вправе жить так, как хочет. Если родные или друзья не принимают ваш выбор, это их проблема, а не ваша. У вас своя жизнь, у них — своя. Когда родные живут вашей жизнью, это нездоровая ситуация. Пусть вас любят за то, что вы есть, а не за то, что вы под них подстраиваетесь. Я за бескорыстную любовь! Да, это может привести к разрыву. Если для вас важно поступать по-своему, вам нужно договориться с собой, что вы знаете последствия и не боитесь.

• Но ведь это эгоизм!

— Эгоист заиклен на себе. Из-за множества внутренних проблем он просто не в состоянии реагировать на окружающих. Другая крайность — мазохизм,

” Желания относятся к сфере чувств, а чувства не бывают правильными или неправильными. Мечтали танцевать латину, походили год и разочаровались? Займитесь чем-то еще. Вы не обязаны предвидеть все на свете или отрабатывать свое желание до гробовой доски. Позволяйте себе ошибаться.

когда человек игнорирует себя, свои потребности. Но ни то, ни другое не имеет отношения к желаниям. Здоровый человек получает удовольствие, делая что-то хорошее для других людей, — если хочет это делать. И не делает, если это наносит ему ущерб, — объясняет Михаил Лабковский.

— Вот вы пришли с работы, устали, а маленький ребенок хочет с вами играть, — продолжает психолог. — Играть у вас нет ни малейшего желания, но наваливается чувство вины: «Он же целый день был без матери...». Лучше сказать ребенку: «Сегодня я хочу спать, давай поиграем завтра» — и побыть с ним на другой день. Тогда он будет чувствовать, что мама с ним играет потому, что ей это действительно нравится.

• Что же будет, если все начнут делать что хотят?

— Все будет хорошо. Нам с детства внушили, что хотеть — криминально и порочно, поэтому многие неадекватно воспринимают свободу своих желаний — «мало ли что мне взбредет в голову!». Давайте проясним: убить кого-нибудь — это не желание, а патология. Мы же говорим о психически нормальных людях, которые не хотят никому зла. А до тех пор, пока вы не причиняете никому вреда, вы можете делать все что угодно. Что плохого в том, чтобы жить с любимым человеком, заниматься тем, к чему лежит душа, носить то, что нравится? — рассуждает Михаил Лабковский.

Ложка дегтя в бочке меда

В любой, даже самой любимой работе есть моменты, которые мы едва терпим. Например, многих бухгалтеров напрягает необходимость каждый месяц «крыжить» счета-фактуры и накладные. Кого-то приводит в уныние необходимость требовать с коллег документы по командировкам. А кого-то раздражают дискуссии с контрагентами по оформлению первички. Если чувствуете, что ситуация выбивает вас из колеи, просите о помощи.

— Дела, от которых устаете, попробуйте кому-то перепоручить или хотя бы разделить с коллегами. Не стесняйтесь просить о помощи. Подумайте, можно ли разбить неприятную работу на микроучастки, которые будут по силам кому-то, кроме вас, — советует Анастасия Рубцова. — Но иногда неприятную работу действительно можем сделать только мы. В этом случае просите поддержки у семьи. Пусть кто-то из близких возьмет на себя вашу часть домашних дел, позаботится о том, чтобы вы были сыты, похвалит.

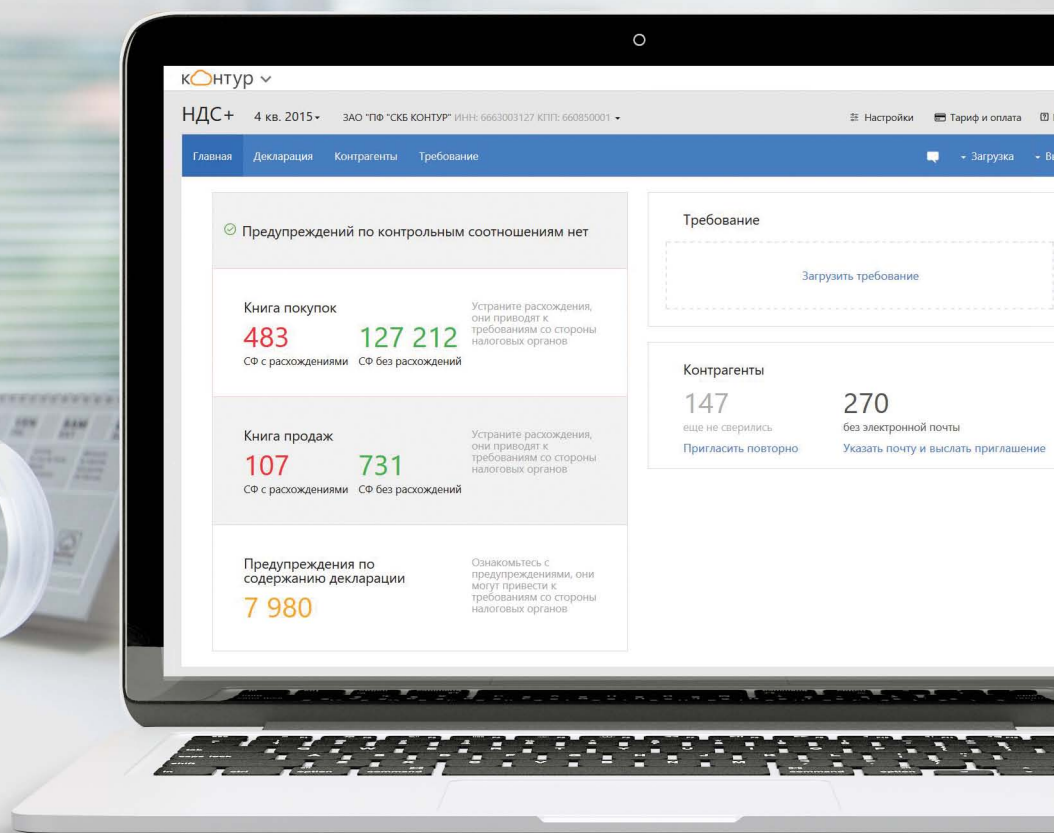
Пригодится в этих ситуациях и умение расставлять границы, — продолжает психолог. — Этот навык помогает не брать на себя лишние обязанности, не выполнять чужую работу, бесконечно входя в чье-то положение. Иногда приходится делать это довольно твердо: «Нет, это ваша ответственность, и я с этим разбираться не буду». Иногда полезнее дипломатический подход. И, конечно, когда вы заняты на работе чем-то неприятным, нужно целенаправленно себя баловать: вкусными штуками, красивыми вещами, свежим воздухом, всем мягким и уютным, что вы только придет вам в голову.

«Всех труссами нас делает сознание», — писал Шекспир. Чем больше мы думаем и рассуждаем, тем меньше действуем. Если вы хотите жить с удовольствием, просто делайте то, что хотите. Раз за разом. Поступки меняют нашу психологию и взгляд на мир.

Материал подготовила Мария Скобелева

Как благополучно пройти «камералку»?

С 2015 года Межрегиональная инспекция по камеральному контролю анализирует данные обо всех операциях, которые указаны в декларациях по НДС (Приказ Минфина от 17.07.2014 № 61н)



Воспользуйтесь Контур.НДС+. Сервис проверит декларацию:

- найдет ошибки в реквизитах, разногласия по датам, суммам, номерам счетов-фактур;
- проверит контрольные соотношения и коды вида операции;
- покажет важные факты о контрагенте.

[Подробнее на kontur.ru/nds](http://kontur.ru/nds)

Я бухгалтер

Читайте
Решайте
Выигрывайте

Переходите по ссылке и решайте задачи

kontur.ru/ibuh-30



Проверьте себя
и получите возможность
выиграть приз

С 14 июля по 15 октября 2016 года решите задачи (стр. 11) по темам выпуска и примите участие в конкурсе. В середине октября будут разыграны призы: сертификаты на покупку бытовой техники номиналом 10 000, 7 000 и 5 000 рублей, зонты и шелковые платки.

С подробными условиями конкурса вы можете ознакомиться на kontur.ru/ibuh-30.

Представительство в вашем регионе:

Реклама